

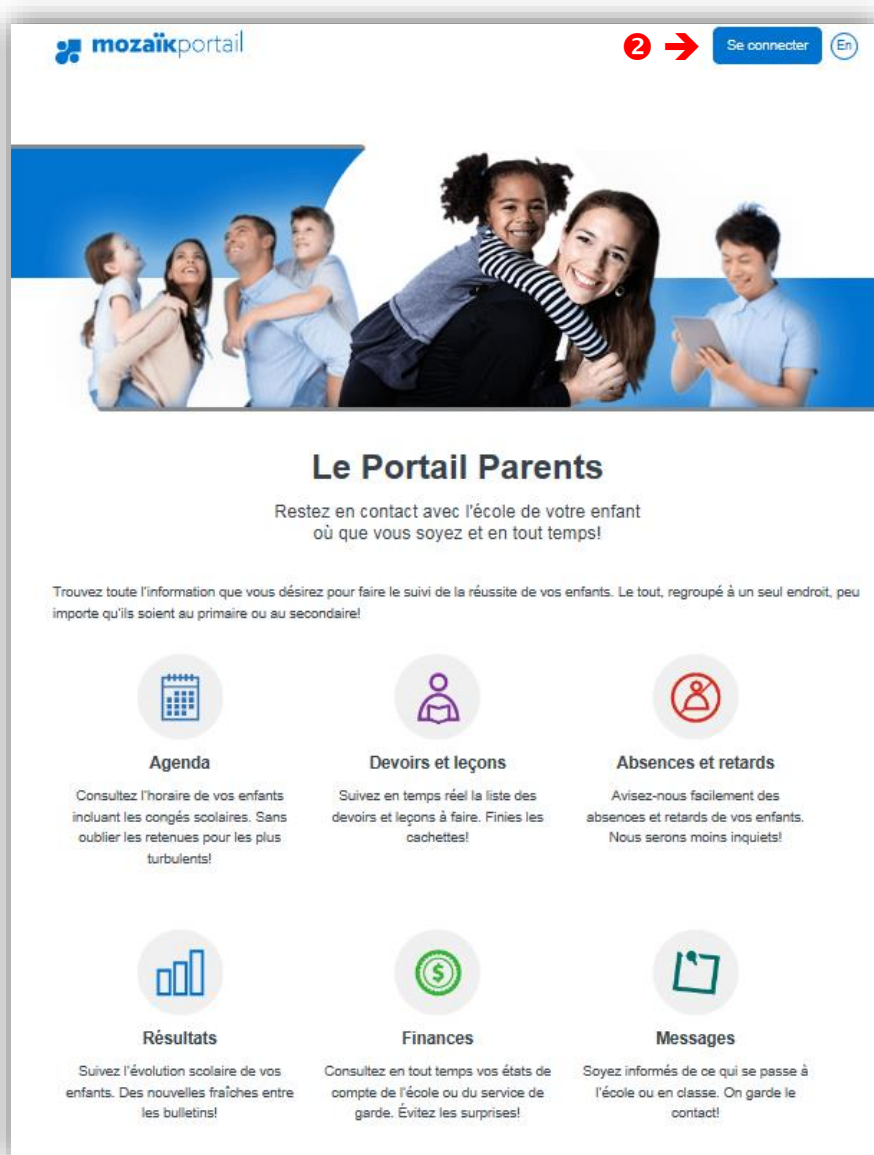
DÉMARCHE POUR ACCÉDER AU PORTAIL PARENTS OU MOT DE PASSE OUBLIÉ

Vous avez maintenant un compte de créé pour accéder au portail parents de la Commission scolaire de la Riveraine. Si ce n'est pas le cas, veuillez consulter le document « 1erAcces_Inscription-PortailParent » avant de poursuivre.

DÉMARCHE POUR ACCÉDER AU PORTAIL PARENTS :

- 1 Accédez au site internet suivant : portailparents.ca

⇒ Cette page d'accueil s'affiche.



The screenshot shows the home page of the Mozaik Portail Parents website. At the top left is the logo 'mozaikportail'. At the top right, there is a red circle with the number '2' and a red arrow pointing to a blue button labeled 'Se connecter' with a small 'En' icon next to it. Below the navigation bar is a large photograph of a diverse group of smiling people, including children and adults. Underneath the photo, the heading 'Le Portail Parents' is centered, followed by the text 'Restez en contact avec l'école de votre enfant où que vous soyez et en tout temps!'. A paragraph below states: 'Trouvez toute l'information que vous désirez pour faire le suivi de la réussite de vos enfants. Le tout, regroupé à un seul endroit, peu importe qu'ils soient au primaire ou au secondaire!'. The main content area features six service tiles arranged in a 2x3 grid. Each tile has an icon, a title, and a short description. The tiles are: 1. 'Agenda' with a calendar icon, 'Devoirs et leçons' with a person and book icon, 'Absences et retards' with a person and red 'X' icon, 'Résultats' with a bar chart icon, 'Finances' with a green dollar sign icon, and 'Messages' with a green envelope icon.

mozaikportail 2 → [Se connecter](#) En

Le Portail Parents

Restez en contact avec l'école de votre enfant où que vous soyez et en tout temps!

Trouvez toute l'information que vous désirez pour faire le suivi de la réussite de vos enfants. Le tout, regroupé à un seul endroit, peu importe qu'ils soient au primaire ou au secondaire!

- Agenda**
Consultez l'horaire de vos enfants incluant les congés scolaires. Sans oublier les retenues pour les plus turbulents!
- Devoirs et leçons**
Suivez en temps réel la liste des devoirs et leçons à faire. Finies les cachettes!
- Absences et retards**
Avisiez-nous facilement des absences et retards de vos enfants. Nous serons moins inquiets!
- Résultats**
Suivez l'évolution scolaire de vos enfants. Des nouvelles fraîches entre les bulletins!
- Finances**
Consultez en tout temps vos états de compte de l'école ou du service de garde. Évitez les surprises!
- Messages**
Soyez informés de ce qui se passe à l'école ou en classe. On garde le contact!

2 Cliquez sur **Se connecter**

⇒ Cette page d'**identification** s'affiche.

Comme votre compte est créé, vous devez **accéder au portail** de la **même façon**, soit...

à partir d'un **COMPTE SOCIAL** en **cliquant sur la plaquette utilisée** lors de la création de votre compte (Facebook, Microsoft, Google ou LinkedIn)

choix 1 →

ou

à partir de **l'ADRESSE COURRIEL** enregistrée lors de la création de votre compte (**choix 2**).

- Inscrivez votre **adresse courriel**.
- Inscrivez votre **mot de passe**.
- Cliquez sur « **Se connecter** ».

Vous accédez maintenant au portail parents

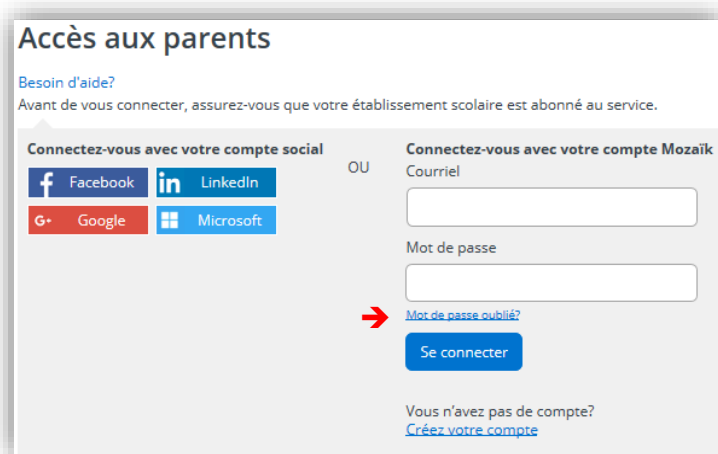
MOT DE PASSE OUBLIÉ :

Vous avez oublié votre mot de passe ou vous désirez le modifier, il est possible de le faire.

❶ Accédez au site internet suivant : portailparents.ca

❷ Cliquez sur [Se connecter](#)

⇒ Cette page d'**identification** s'affiche.



Accès aux parents

Besoin d'aide?
Avant de vous connecter, assurez-vous que votre établissement scolaire est abonné au service.

Connectez-vous avec votre compte social

Facebook LinkedIn

Google Microsoft

OU

Connectez-vous avec votre compte Mozaïk

Courriel

Mot de passe


➔ [Mot de passe oublié?](#)

[Se connecter](#)

Vous n'avez pas de compte?
[Créez votre compte](#)

➤ Cliquez sur le lien « **Mot de passe oublié?** ».

⇒ Cette page s'affiche.



mozaïk

Accès aux parents

Complétez les informations suivantes :

Courriel

➔ [Obtenir un code de vérification](#)

[Enregistrer](#) [Annuler](#)

➤ Inscrivez votre **courriel**.

➤ Cliquez sur « **Obtenir un code de vérification** ».

⇒ Un courriel, avec votre code de vérification, vous est envoyé à cette adresse. Vous devez accéder à votre boîte de courriel pour l'obtenir en gardant la page du Portail parents toujours ouverte.

⇒ Cette page s'affiche.

- Inscrivez le **code de vérification reçu par courriel**.
- Cliquez sur « **Vérifier le code** ».

mozaïk

Accès aux parents

Complétez les informations suivantes :

Courriel
efgh@hotmail.com

Code de vérification
→

→ Vérifier le code Obtenir un nouveau code

Enregistrer Annuler

⇒ Cette page s'affiche.

- Cliquez sur « **Enregistrer** ».

mozaïk

Accès aux parents

Complétez les informations suivantes :

Courriel
efgh@hotmail.com

Modifier le courriel

→ Enregistrer Annuler

⇒ Cette page s'affiche.

- Inscrivez le **mot de passe** de votre choix.
- Inscrivez à **nouveau le mot de passe** pour le confirmer.
- Cliquez sur « **Enregistrer** ».

mozaïk

Accès aux parents

Complétez les informations suivantes :

Nouveau mot de passe
→

Confirmation
→

→ Enregistrer Annuler

Vous accédez maintenant au portail parents